



PRODUKTPORTFOLIO 2025
TERRASSEN / ZÄUNE / FASSADEN

Entdecken Sie die Qualität des tschechischen Verbundholzes TERAFAST von WPC - WOODPLASTIC a.s.



Unsere TERAFAST-Terrassen bestehen aus einem Holzverbundwerkstoff, der als WPC (Wood Plastic Composite) bekannt ist und natürliches Holzmehl mit einem langlebigen HDPE-Polymer kombiniert. Dank der einzigartigen Formel und des innovativen Herstellungsverfahrens sind sie äußerst widerstandsfähig gegen alle Wetterkapriolen - Regen, Schnee, Frost, UV-Strahlung, Chlor- und Salzwasser. Der große Vorteil von Terafast-Verbundholz ist der minimale Pflegeaufwand - es genügt, es einmal im Jahr gründlich zu waschen, und die Terrasse ist wieder wie neu. Anstatt sich um die Pflege zu kümmern, können Sie Ihre Zeit mit Familie und Freunden verbringen. Da wir die volle Kontrolle über den gesamten Produktionsprozess haben und hinter der Qualität unserer Terrassen stehen, geben wir eine Garantie von bis zu 25 Jahren.

Ihr tschechischer Hersteller von WPC-Verbundmaterial - WOODPLASTIC a.s.



REIFEGRADKOMPONENTE

In den ersten Wochen oder Monaten nach der Verlegung, je nach Intensität der Sonneneinstrahlung und , reift die Farbe. Dabei handelt es sich um die Auslaugung von Lignin aus dem Holzanteil des TERAFAST® -Materials, das aus Holz () und HDPE () besteht. Lignin ist ein natürlicher Bestandteil von jedem Holz. Aufgrund seiner Auslaugung, die durch Wasser und UV-Strahlung verursacht wird, kommt es in den ersten Wochen oder Monaten zu einer Farbveränderung, die meist einen Gelbstich aufweist. Mit der Zeit und je nach Witterungsbedingungen verblasst diese Farbveränderung.

	 							
	NACH DER INSTALLATION	NACH 1 MONAT	NACH 18 MONATEN	NACH 25 JAHREN				
TEAK								
PALISANDER								
INOX								
EBEN								

UND IHNEN MEHR FREUDE IN IHREM LEBEN BRINGEN

Wünschen Sie sich eine schöne, luxuriöse Terrasse, die Sie kaum pflegen müssen? Mögen Sie den Charme und die Raffinesse von Holz, aber möchten Sie Ihre Terrasse nicht streichen oder anderweitig veredeln? Möchten Sie einfach das Leben mit Familie und Freunden auf Ihrer Terrasse genießen? Dann bin ich für Sie da.



ICH BIN EINFACH ZU PFLEGEN UND SPARE ZEIT

Ich brauche nur einmal im Jahr eine Kalkwäsche. Dank meiner Zusammensetzung bin ich resistent gegen Witterungseinflüsse (Regen, Sonne, Frost und Schnee), Chlor- und Salzwasser, holzerstörende Pilze, Fäulnis und Schädlinge.



WIRD MICH GENAU NACH IHREN BEDÜRFNISSEN GESTALTEN

Wählen Sie mich in Farbe, Breite oder Länge, wie Sie sehen. Ich zeichne mich durch originelle Designs und eine besonders große Auswahl aus.



ICH BIN SICHER

Ich rutsche nicht aus und bilde keine Splitter. Ich bin absolut sicher beim Gehen. Ich passe perfekt sowie Pools und Whirlpools.



ICH WERDE MICH VON PROFIS INSTALLIEREN LASSEN.

Ich arbeite nur mit geprüften und zuverlässigen Installateuren zusammen.



ICH WERDE ES DIR LANGFRISTIG ZURÜCKZAHLEN

Sie erhalten mich mit einer Garantie von bis zu 25 Jahren. Allerdings haben Labortests die Lebensdauer von Terrassen auf bis zu mehrere geschätzt.



ICH LIEBE DIE NATUR

Ich enthalte keine giftigen Stoffe, bin umweltfreundlich und zu 100 % recycelbar.



FOREST
BASISFARBEN
geprägte Oberfläche



Profil	Abmessungen	Lagerlänge	Sonderlänge	Gewicht
137 Classic	137 × 22 mm	4 m	2–6 m	3,3 kg/lfm
195 Max	195 × 22 mm	4 m	2–4 m	4,7 kg/lfm
140 Infnit	140 × 22 mm	–	2–6 m	3,4 kg/lfm




NATUR
BASISFARBEN
geprägte Oberfläche mit
Holzmaserung



Profil	Abmessungen	Lagerlänge	Sonderlänge	Gewicht
137 Classic	137 × 22 mm	4 m	2–6 m	3,3 kg/lfm



RUSTIC
BASISFARBEN
geprägte Oberfläche im
rustikalen Stil



Profil	Abmessungen	Lagerlänge	Sonderlänge	Gewicht
137 Classic	137 × 22 mm	4 m	2–6 m	3,3 kg/lfm
195 Max	195 × 22 mm	–	2–4 m	4,7 kg/lfm
140 Infnit	140 × 22 mm	–	2–6 m	3,4 kg/lfm



SMOOTH
BASISFARBEN
glatte Oberfläche



Profil	Abmessungen	Lagerlänge	Sonderlänge	Gewicht
137 Classic	137 × 23 mm	–	2–6 m	3,4 kg/lfm



GROOVE
BASISFARBEN
gerillte Oberfläche



Profil	Abmessungen	Lagerlänge	Sonderlänge	Gewicht
137 Classic	137 × 23 mm	4 m	2–6 m	3,4 kg/lfm



FOREST
PLUS FARBEN (MIT GLÜHEN)
geprägte Oberfläche



Profil	Abmessungen	Lagerlänge	Sonderlänge	Gewicht
137 Classic	137 × 22 mm	4 m	2–6 m	3,3 kg/lfm
140 Infnit	140 × 22 mm	–	2–6 m	3,4 kg/lfm




NATUR
PLUS FARBEN (MIT GLÜHEN)
geprägte Oberfläche mit Holztextur



Profil	Abmessungen	Lagerlänge	Sonderlänge	Gewicht
137 Classic	137 × 22 mm	4 m	2–6 m	3,3 kg/lfm



RUSTIC
PLUS FARBEN (MIT GLÜHEN)
geprägte Oberfläche im rustikalen Stil



Profil	Abmessungen	Lagerlänge	Sonderlänge	Gewicht
137 Classic	137 × 22 mm	4 m	2–6 m	3,3 kg/lfm
140 Infnit	140 × 22 mm	–	2–6 m	3,4 kg/lfm



SMOOTH
PLUS FARBEN (MIT GLÜHEN)
glatte Oberfläche




Profil	Abmessungen	Lagerlänge	Sonderlänge	Gewicht
137 Classic	137 × 23 mm	–	2–6 m	3,4 kg/lfm

ECOLINE



ECOLINE NATUR
BASISFARBEN
100% recyceltes Holz, strukturierte Oberfläche

NEU







Profil	Abmessungen	Lagerlänge	Sonderlänge	Gewicht
136 Ecoline Classic	136 × 22 mm	4 m	2–6 m	3,3 kg/lfm

STÜTZEN

			
Produkt	AL-SMART Träger 25	AL-SMART Träger 40	AL-SMART Träger 75
Abmessungen	35 × 25 mm	40 × 40 mm	40 × 75 mm
Länge	4 m	4 m	4 m
Material	Aluminium	Aluminium	Aluminium
Unterlage	400 mm	600 mm	1000 mm





CLIPS

				
Produkt	AL-SMART STANDARD CLIP	AL-SMART START CLIP 7 mm	AL-SMART CLIP ROTATING A (für Profile 137 Classic, 195 Max)	AL-SMART CLIP ROTATING B (für Profil 140 Infiniit)
Material	plastic	Federstahl	Edelstahl	Edelstahl

VERBINDUNGSTRÄGER UND KUPPLUNGSWINKEL

				
Produkt	AL-SMART Verbindungs träger 25	AL-SMART Verbindungs träger 40	AL-SMART Verbindungs träger 75	AL-SMART Kupplungswinkel
Material	Aluminium	Aluminium / Edelstahl	Aluminium / Edelstahl	Aluminium / Edelstahl

AL-SMART ZUSÄTZLICHES ZUBEHÖR


				
Produkt	AL-SMART NUT FÜR CLIP OBERSEITE 140 Infiniit (1/2)	AL-SMART SCHRAUBEN FÜR CLIP OBERSEITE 140 Infiniit (2/2)	CLICK CLIP START A4 7 mm	CLIP START A2 – Schwarz
Material	Edelstahl	Edelstahl	Edelstahl	Edelstahl

EINBAU VON TRÄGERN



max. freitragender Teil des Trägers

WPC TRÄGER 50 × 30	15 cm
WPC TRÄGER 50 × 50	30 cm
AL-SMART TRÄGER 25 × 35	40 cm
AL-SMART TRÄGER 40 × 40	60 cm
AL-BLACK TRÄGER 35 × 50	80 cm
AL-SMART TRÄGER 75 × 40	100 cm






INSTALLATIONSVIDEO
<https://youtu.be/SlgX3mgcgSI>



MONTAGEANLEITUNG
<https://www.terafest.eu/downloads/>

STÜTZEN



			
Produkt	Träger	Träger	AL-BLACK Träger
Abmessungen	50 × 30 mm	50 × 50 mm	35 × 50 mm
Länge	4 m	4 m / 3 m	4 m
Material	WPC	WPC	Aluminium
Unterlage	150 mm	300 mm	800 mm

KUPPLUNG

	
Produkt	AL-BLACK Verbindungs Träger 50
Material	Aluminium

CLIPS






FÜR PROFILE 137 CLASSIC UND 195 MAX


	Produkt	Material
	STANDARD CLIP A4	Edelstahl
	START CLIP A4	Edelstahl
	CLICK CLIP START A4 7 mm	Edelstahl
	START CLIP A2 - black	Edelstahl
	STANDARD CLIP - black	Edelstahl

FÜR PROFIL 140 INFINIT

	Produkt	Material
	CLIP OBERSEITE A2/ A4 3 mm	Edelstahl
	CLIP OBERSEITE A4 5 mm	Edelstahl
	START CLIP A4	Edelstahl
	START CLIP A2 - Schwarz	Edelstahl
	AL-BLACK STANDARD CLIP UNI	Plastik
	AL-BLACK STANDARD CLIP PRO	Plastik
	AL-BLACK BEFESTIGUNGSPUNKT A2	Edelstahl

SCHRAUBEN

					
Produkt	Edelstahlschraube A4 Für Schienen 4,0 × 60 mm	Edelstahlschraube A4 3,5 × 25 mm (für Clip für WPC Träger)	Edelstahlschraube A4 3,5 × 35 mm (für Clip für WPC Träger)	Edelstahlschraube A2 TEX 3,9 × 16 mm	Edelstahlschraube A2 TEX 3,9 × 25 mm
Material	Edelstahl	Edelstahl	Edelstahl	Edelstahl	Edelstahl



FENCES
BASISFARBEN



Profil	Abmessungen	Oberfläche	Lagerlänge	Sonderlänge	Gewicht
	90 × 15 mm	forest/forest	–	1,0 – 3,6 m	1,65 kg/lfm
	120 × 11 mm	forest/forest	–	1,0 – 3,6 m	1,65 kg/lfm
	120 × 11 mm	natur/forest NEU	–	1,0 – 3,6 m	1,65 kg/lfm

FENCES
PLUS FARBEN (MIT GLÜHEN)



Profil	Abmessungen	Oberfläche	Lagerlänge	Sonderlänge	Gewicht
	120 × 11 mm	forest/forest	3,6 m	1,0 – 3,6 m	1,65 kg/lfm
	120 × 11 mm	natur/forest NEU	–	1,0 – 3,6 m	1,65 kg/lfm

FINISHINGSTREIFEN
BASISFARBEN



Profil	Abmessungen	Oberfläche	Länge	Gewicht
	Zaunprofil 70 70 × 16 mm	forest/smooth	2 m	1,35 kg/lfm
	Zaunprofil 90 90 × 16 mm	forest/rustic NEU	2 m	1,7 kg/lfm
	Zaunprofil 90 90 × 16 mm	forest/smooth*	2 m	1,7 kg/lfm
	Zaunprofil 120 120 × 11 mm	natur/forest NEU	3 m	1,65 kg/lfm
	Zaunprofil 120 120 × 11 mm	forest/rustic*	3 m	1,65 kg/lfm
	Zaunprofil 150 150 × 19 mm	forest/rustic	4 m	3,4 kg/lfm
	Zaunprofil 195 195 × 22 mm	forest	4 m	4,7 kg/lfm

* Lagerabverkauf 2024



TERRASSEN TERAFEST®

SCHMÜCKT BEREITS TAUSENDE VON GÄRTEN
IN DER TSCHECHISCHEN REPUBLIK UND IM AUSLAND







FASSADE PROFILY TERAFFEST

Wir präsentieren ein brandneues Portfolio an Fassadenprofilen, das wir aufgrund der steigenden Nachfrage nach langlebigen und unkonventionellen Fassadenlösungen entwickelt haben. Profile für Außenfassaden sind die erste Wahl für die Verkleidung von Außenwänden, Halteelementen, Säulen, Portalen und Giebeln. Aufgrund ihrer hohen Beständigkeit, Dauerhaftigkeit und minimalen Wartung sind sie eine langfristige Lösung für die Verkleidung von Terrassen, Gartenmauern, Pergolen und Sie können aus einer breiten Palette von Farben wählen, die Sie passend zu Ihrer Terrasse und Ihrem Zaun gestalten können. Sie imitieren perfekt das Holz selbst, beseitigen aber dessen Mängel. Holzimitat-Verkleidungen haben eine hohe Witterungsbeständigkeit (Sonne, Regen, Frost, Schnee), eine dauerhafte Form und erfordern fast keine Wartung. Außerdem haben sie den gleichen Vorteil wie Terrassen, d. . eine 25-jährige Garantie gegen holzerstörende Pilze, Fäulnis und Insekten. Sie können sich auch darauf verlassen, dass es sich um ein rein tschechisches Produkt handelt.

45 MINISTAR SMOOTH BASISFARBEN


NEU



Profil	Abmessungen	Lagerlänge	Sonderlänge	Gewicht
 gebürstet/ungebürstet	45 × 23 mm	–	2 – 4 m	1,25 kg/lfm
 gebürstet/ungebürstet mit Rille	45 × 23 mm	–	2 – 4 m	1,15 kg/lfm

45 MINISTAR RUSTIC BASISFARBEN



NEU





Profil	Abmessungen	Lagerlänge	Sonderlänge	Gewicht
	45 × 22 mm	–	2 – 4 m	1,25 kg/lfm
 mit Rille	45 × 22 mm	–	2 – 4 m	1,15 kg/lfm

90 STAR SMOOTH BASISFARBEN


NEU





Profil	Abmessungen	Lagerlänge	Sonderlänge	Gewicht
 gebürstet/ungebürstet	90 × 23 mm	–	2 – 4 m	2,5 kg/lfm
 gebürstet/ungebürstet mit Rille	90 × 23 mm	–	2 – 4 m	2,4 kg/lfm

90 STAR RUSTIC BASISFARBEN

NEU



Profil	Abmessungen	Lagerlänge	Sonderlänge	Gewicht
	90 × 22 mm	–	2 – 4 m	2,5 kg/lfm
 mit Rille	90 × 22 mm	–	2 – 4 m	2,4 kg/lfm

gebürstet ungebürstet



90 RHOMBA SMOOTH
BASISFARBEN

NEU



Profil **Abmessungen** **Lagerlänge** **Sonderlänge** **Gewicht**

 brushed/unbrushed	90(70) × 41 mm	-	1 – 3 m	1,9 kg/lm
---	----------------	---	---------	-----------

90 RHOMBA RUSTIC
BASISFARBEN

NEU



Profil **Abmessungen** **Lagerlänge** **Sonderlänge** **Gewicht**

	90(70) × 41 mm	-	1 – 3 m	1,9 kg/lm
---	----------------	---	---------	-----------

gebürstet ungebürstet





50 BONE SMOOTH
50 MINIBONE SMOOTH
BASISFARBEN


NEU



Profil **Abmessungen** **Lagerlänge** **Sonderlänge** **Gewicht**

 gebürstet/ungebürstet	50 × 50 mm	-	2 – 4 m	2,3 kg/lm
 gebürstet/ungebürstet	50 × 30 mm	-	2 – 4 m	1,4 kg/lm





150 PANEL FOREST
BASISFARBEN
geprägte Oberfläche



Profil **Abmessungen** **Lagerlänge** **Sonderlänge** **Gewicht**

	150 × 14 mm	3,3 m	2 - 4 m	2,1 kg/lm
---	-------------	-------	---------	-----------

CARRIER UND TÜREN

			
Produkt FASADO - Fassadenträger 17 × 15 × 360 mm	FASADO Schraube 4,2 × 28 mm TEX	FASADO Schraube 4,8 × 47 mm TEX Schwarz	FASADO Schraube 4,8 × 34 mm TEX Schwarz
Material Aluminium	Edelstahl	Edelstahl	Edelstahl

CLIPS

				
Produkt Standard clip für 150 Panel	Start clip für 150 Panel	Start clip click für 150 Panel	Standard-Fassaden- klammer 6 mm	Standard-Fassaden- klammer 13 mm
Material Edelstahl	Edelstahl	Edelstahl	Plastik	Plastik



Die Firma WPC - WOODPLASTIC a.s. verfügt über ein breites Netz von zertifizierten Partnern und Installateuren in der gesamten Tschechischen Republik, die Ihnen eine professionelle Beratung, den Verkauf und die fachgerechte Montage nach Ihren Bedürfnissen anbieten können. Sie der Händler und Installationspartner:

